



# ТОМСКАЯ ОБЛАСТЬ

**ИНВЕСТИЦИОННЫЙ МЕМОРАНДУМ**  
**1 000 000 000 рублей**



*Настоящий меморандум носит исключительно информационный характер. При принятии решения об инвестировании в Облигации каждому потенциальному инвестору рекомендуется самостоятельно ознакомиться с Проспектом ценных бумаг, Решением о выпуске и другими официальными документами.*

*Основной целью Инвестиционного меморандума является предоставление потенциальным инвесторам дополнительной информации об Эмитенте облигаций и других участниках размещения облигационного займа.*

*Информация, используемая в Меморандуме, предоставлена Эмитентом. Организатор не несет ответственности за полноту и/или точность информации, предоставленной Эмитентом.*

*Информация, содержащаяся в Меморандуме, не является исчерпывающей. Любое лицо, рассматривающее возможность приобретения Облигаций, должно провести свой собственный анализ финансового положения Эмитента и основных условий на базе информации, содержащейся в официальных документах.*

*Все оценки и прогнозы касательно будущих событий и/или действий, перспектив развития и результатов деятельности Эмитента, в том числе будущих планов и вероятности наступления определенных событий, отражают наше мнение на день публикации и подлежат изменению без предупреждения.*

*Организатор не берет на себя обязательства по предоставлению дополнительной информации. Сотрудники Организатора не уполномочены предоставлять информацию, относящуюся к Эмитенту и/или облигациям и не содержащуюся в Меморандуме.*

*Дата, указанная на Меморандуме, не означает, что информация, содержащаяся в Меморандуме, является полной и/или точной на эту дату. Организатор и Эмитент не берут на себя обязательство обновлять информацию, содержащуюся в Меморандуме.*



## СОДЕРЖАНИЕ

Основные параметры облигационного займа.....	4
Сведения об участниках размещения и обращения облигационного займа.....	5
Порядок налогообложения по эмиссионным ценным бумагам.....	7
Факторы инвестиционной привлекательности.....	12
Общие сведения о регионе.....	13
Органы власти.....	16
Социально-экономическое положение.....	19
<i>Основные показатели развития экономики Томской области в 2001-2005гг.....</i>	<i>19</i>
<i>Валовый Региональный Продукт.....</i>	<i>20</i>
<i>Промышленность.....</i>	<i>21</i>
<i>Инвестиции.....</i>	<i>24</i>
<i>Доходы населения.....</i>	<i>26</i>
<i>Потребительский рынок.....</i>	<i>27</i>
<i>Внешнеэкономическая деятельность.....</i>	<i>28</i>
Обзор финансовых показателей.....	31
<i>Показатели бюджета Томской области в 2002-2006гг.....</i>	<i>31</i>
<i>Исполнение бюджета за 2005г.....</i>	<i>33</i>
<i>Бюджет Томской области на 2006г.....</i>	<i>35</i>
<i>Исполнение бюджета Томской области за январь-ноябрь 2006г.....</i>	<i>37</i>
<i>Государственный долг.....</i>	<i>38</i>
<i>Кредитная история.....</i>	<i>41</i>
Рейтинги.....	43



## Основные параметры облигационного займа

ЭМИТЕНТ	ДЕПАРТАМЕНТ ФИНАНСОВ ТОМСКОЙ ОБЛАСТИ
ВИД РАЗМЕЩАЕМЫХ ЦЕННЫХ БУМАГ	ДОКУМЕНТАРНЫЕ ЦЕННЫЕ БУМАГИ НА ПРЕДЪЯВИТЕЛЯ С ОБЯЗАТЕЛЬНЫМ ЦЕНТРАЛИЗОВАННЫМ ХРАНЕНИЕМ (УЧЕТОМ)
ГОСУДАРСТВЕННЫЙ РЕГИСТРАЦИОННЫЙ НОМЕР	RU34030TMS0
ОБЪЕМ ВЫПУСКА	1 000 000 000 РУБЛЕЙ
НОМИНАЛЬНАЯ СТОИМОСТЬ	1 000 РУБЛЕЙ
ВИД КУПОНА	ФИКСИРОВАННЫЙ
РАЗМЕР КУПОННОГО ДОХОДА	1,2 КУПОНЫ – 8% ГОДОВЫХ, ПОСЛЕДУЮЩИЕ – 7% ГОДОВЫХ
ПЕРИОДИЧНОСТЬ ВЫПЛАТЫ КУПОННОГО ДОХОДА	КАЖДЫЕ 6 КАЛЕНДАРНЫХ МЕСЯЦЕВ В ТЕЧЕНИЕ СРОКА ОБРАЩЕНИЯ ОБЛИГАЦИЙ
СРОК ОБРАЩЕНИЯ ОБЛИГАЦИЙ	5 ЛЕТ
ПОРЯДОК ПОГАШЕНИЯ (АМОРТИЗАЦИЯ)	в дату выплаты 4 купона – 25% от номинала в дату выплаты 6 купона – 25% от номинала в дату выплаты 8 купона – 25% от номинала в дату выплаты 10 купона – 25% от номинала
ДАТА НАЧАЛА РАЗМЕЩЕНИЯ	ЯНВАРЬ 2007
СПОСОБ РАЗМЕЩЕНИЯ	ОТКРЫТАЯ ПОДПИСКА
ЦЕНА РАЗМЕЩЕНИЯ	ОПРЕДЕЛЯЕТСЯ НА АУКЦИОНЕ
ОРГАНИЗАТОР	ВТБ 24
ПЛАТЕЖНЫЙ АГЕНТ	ВТБ 24
ОРГАНИЗАТОР ТОРГОВ	ММВБ
ДЕПОЗИТАРИЙ	НДЦ



## Сведения об участниках размещения и обращения облигационного займа

### Сведения об эмитенте

Наименование	Департамент Финансов Томской области
Реквизиты	Р/с 40201810900000100008 в ГРКЦ ГУ Банка России по Томской области БИК 046902001
ИНН КПП	7000000885 701701001
Контакты	634069, г. Томск, пр. Ленина, 111 тел. 8-(3822) 51-25-15; факс 8-(3822) 51-47-08
Интернет сайт	<a href="http://www.findep.tomsk.gov.ru">www.findep.tomsk.gov.ru</a>

### Сведения об уполномоченном представителе эмитента

Наименование	Областное государственное специализированное учреждение «Томская Расчетная Палата»
Реквизиты	Р/с 406038101062900000007 в ОАО «Томскпромстройбанк» К/с 30101810500000000728 БИК 046902728
ИНН КПП	7017017380 701701001
Контакты	634050, г. Томск, пр. Ленина, д.111 тел. 8-(3822) 51-12-12, 51-12-10; факс 8-(3822) 51-12-09
Интернет сайт	<a href="http://www.trp.tomsk.gov.ru">www.trp.tomsk.gov.ru</a>

### Сведения о ведущем организаторе, андеррайтере и платежном агенте

Наименование	Банк ВТБ 24 (закрытое акционерное общество)
Реквизиты	К/сч: №30101810100000000716 в ОПЕРУ Московского ГТ Банка России БИК 044525716
ИНН КПП ОКПО	7710353606 775001001 20606880
Сведения о лицензиях	Генеральная лицензия Банка России № 1623 от 13.07.2000 г. Лицензия на осуществление брокерской деятельности № 077-03219-100000 от 29.11.2000г. (без ограничения срока действия); Лицензия на осуществление дилерской деятельности № 077-03311-010000 от 29.11.2000г. (без ограничения срока действия); Лицензия на осуществление депозитарной деятельности № 077-03752-000100 от 07.12.2000г. (без ограничения срока действия)
Контакты	101000, г. Москва, ул. Мясницкая, д. 35 тел. (495) 771-78-02; факс. (095) 771-78-58
Интернет сайт	<a href="http://www.vtb24.ru">www.vtb24.ru</a>



### Сведения о депозитарии

Наименование	Некоммерческое партнерство «Национальный Депозитарный Центр» (НДЦ)
Сведения о лицензии	Лицензия на осуществление депозитарной деятельности № 177-03431 от 04.12.2000г. (выдана без ограничения срока действия)
ИНН КПП	7706131216 770301001
Контакты	125009, г. Москва, Средний Кисловский пер., д. 1/13, стр. 4 тел. (495) 223-63-92; факс. (095) 956-09-38
Интернет сайт	<a href="http://www.ndc.ru">www.ndc.ru</a>

### Сведения о торговой площадке

Наименование	ЗАО «Московская межбанковская валютная биржа» (ЗАО ММВБ)
Сведения о лицензии	Лицензия ЦБ РФ № ВБ-01/92 от 15.07.1992 на организацию операций по купле и продаже иностранной валюты за рубли и проведение расчетов по заключенным сделкам (валютный рынок); дополнение № 1 к лицензии № ВБ-01/92 от 10.03.1998 на организацию операций по покупке и продаже иностранных валют за иностранные валюты и проведение расчетов по заключенным сделкам; Лицензия ФКЦБ № 077-05870-000001 от 26.02.2002 на осуществление деятельности по организации торговли на рынке ценных бумаг (фондовый рынок); лицензия ФКЦБ № 077-05869-000010 от 26.02.2002 на осуществление клиринговой деятельности (фондовый рынок); лицензия Комиссии по товарным биржам при МАП России № 105 от 17.03.2000 на организацию биржевой торговли на территории Российской Федерации по секции: стандартные контракты (срочный рынок)
ИНН КПП	7703507076 770301001
Контакты	125009, г. Москва, Большой Кисловский пер., д. 13 тел. (095) 234-48-11; факс. (095) 705-96-22
Интернет сайт	<a href="http://www.micex.ru">www.micex.ru</a>



## Порядок налогообложения по эмиссионным ценным бумагам

### Налоговые ставки

Вид дохода	Юридические лица		Физические лица	
	Резиденты	Нерезиденты	Резиденты	Нерезиденты
Купонный доход	24% (из которых: фед. бюджет – 6,5%; бюджет субъекта – 17,5%)	20%	13%	30%
Доход реализации ценных бумаг	24% (из которых: фед. бюджет – 6,5%; бюджет субъекта – 17,5%)	20%	13%	30%

### Порядок налогообложения физических лиц.

Вид налога – налог на доходы.

К доходам от источников в Российской Федерации относятся:

- дивиденды и проценты, полученные от российской организации, а также проценты, полученные от российских индивидуальных предпринимателей и (или) иностранной организации в связи с деятельностью ее постоянного представительства в РФ;
- доходы от реализации в РФ акций или иных ценных бумаг, а также долей участия в уставном капитале организаций.

#### Налоговая база.

Доходом налогоплательщика, полученным в виде материальной выгоды, является материальная выгода, полученная от приобретения ценных бумаг. Налоговая база определяется как превышение рыночной стоимости ценных бумаг, определяемой с учетом предельной границы колебаний рыночной цены ценных бумаг, над суммой фактических расходов налогоплательщика на их приобретение. Порядок определения рыночной цены ценных бумаг и предельной границы колебаний рыночной цены ценных бумаг устанавливается федеральным органом, осуществляющим регулирование рынка ценных бумаг.

При определении налоговой базы по доходам по операциям с ценными бумагами учитываются доходы, полученные по следующим операциям:

- купли - продажи ценных бумаг, обращающихся на организованном рынке ценных бумаг;
- купли - продажи ценных бумаг, не обращающихся на организованном рынке ценных бумаг.

Доход (убыток) по операциям купли - продажи ценных бумаг определяется как разница между суммами доходов, полученными от реализации ценных бумаг, и документально подтвержденными расходами на приобретение, реализацию и хранение ценных бумаг, фактически произведенными налогоплательщиком, либо имущественными вычетами, принимаемыми в уменьшение доходов от сделки купли - продажи.

К указанным расходам относятся:

- суммы, уплачиваемые продавцу в соответствии с договором;
- оплата услуг, оказываемых депозитарием;





- комиссионные отчисления профессиональным участникам рынка ценных бумаг, скидка, уплачиваемая (возмещаемая) управляющей компании паевого инвестиционного фонда при продаже (погашении) инвестором инвестиционного пая паевого инвестиционного фонда, определяемая в соответствии с порядком, установленным законодательством Российской Федерации об инвестиционных фондах;
- биржевой сбор (комиссия);
- оплата услуг регистратора;
- другие расходы, непосредственно связанные с куплей, продажей и хранением ценных бумаг, произведенные за услуги, оказываемые профессиональными участниками рынка ценных бумаг в рамках их профессиональной деятельности.

Доход (убыток) по операциям купли - продажи ценных бумаг, обращающихся на организованном рынке ценных бумаг, уменьшается (увеличивается) на сумму процентов, уплаченных за пользование денежными средствами, привлеченными для совершения сделки купли - продажи ценных бумаг, в пределах сумм, рассчитанных исходя из действующей ставки рефинансирования Центрального банка Российской Федерации.

По операциям с ценными бумагами, обращающимися на организованном рынке ценных бумаг, размер убытка определяется с учетом предельной границы колебаний рыночной цены ценных бумаг.

К ценным бумагам, обращающимся на организованном рынке ценных бумаг, в целях настоящей главы относятся ценные бумаги, допущенные к обращению у организаторов торговли, имеющих лицензию федерального органа, осуществляющего регулирование рынка ценных бумаг.

Под рыночной котировкой ценной бумаги, обращающейся на организованном рынке ценных бумаг, в понимается средневзвешенная цена ценной бумаги по сделкам, совершенным в течение торгового дня через организатора торговли. Если по одной и той же ценной бумаге сделки совершались через двух и более организаторов торговли, налогоплательщик вправе самостоятельно выбрать рыночную котировку ценной бумаги, сложившуюся у одного из организаторов торговли. В случае если средневзвешенная цена организатором торговли не рассчитывается, за средневзвешенную цену принимается половина суммы максимальной и минимальной цен сделок, совершенных в течение торгового дня через этого организатора торговли.

Если расходы налогоплательщика на приобретение, реализацию и хранение ценных бумаг не могут быть отнесены непосредственно к расходам на приобретение, реализацию и хранение конкретных ценных бумаг, указанные расходы распределяются пропорционально стоимостной оценке ценных бумаг, на долю которых относятся указанные расходы. Стоимостная оценка ценных бумаг определяется на дату осуществления этих расходов.

В случае если расходы налогоплательщика не могут быть подтверждены документально, он вправе воспользоваться имущественным налоговым вычетом, предусмотренным абзацем первым подпункта 1 пункта 1 статьи 220 НК.

Убыток по операциям с ценными бумагами, обращающимися на организованном рынке ценных бумаг, полученный по результатам указанных операций, совершенных в налоговом периоде, уменьшает налоговую базу по операциям купли - продажи ценных бумаг данной категории.

Доход по операциям купли - продажи ценных бумаг, не обращающихся на организованном рынке ценных бумаг, которые на момент их приобретения отвечали требованиям, установленным для ценных бумаг, обращающихся на организованном рынке ценных бумаг, может быть уменьшен на сумму убытка, полученного в налоговом периоде, по операциям купли - продажи ценных бумаг, обращающихся на организованном рынке ценных бумаг.





Дата фактического получения дохода:

- день выплаты дохода, в том числе перечисления дохода на счета налогоплательщика в банках либо по его поручению на счета третьих лиц - при получении доходов в денежной форме;
- день приобретения ценных бумаг.

Налоговая база по операциям купли - продажи ценных бумаг и операциям с финансовыми инструментами срочных сделок определяется по окончании налогового периода. Расчет и уплата суммы налога осуществляются налоговым агентом по окончании налогового периода или при осуществлении им выплаты денежных средств налогоплательщику до истечения очередного налогового периода.

При осуществлении выплаты денежных средств налоговым агентом до истечения очередного налогового периода налог уплачивается с доли дохода, определяемого в соответствии с настоящей статьей, соответствующей фактической сумме выплачиваемых денежных средств. Доля дохода определяется как произведение общей суммы дохода на отношение суммы выплаты к стоимостной оценке ценных бумаг, определяемой на дату выплаты денежных средств, по которым налоговый агент выступает в качестве брокера. При осуществлении выплаты денежных средств налогоплательщику более одного раза в течение налогового периода расчет суммы налога производится нарастающим итогом с зачетом ранее уплаченных сумм налога.

Стоимостная оценка ценных бумаг определяется исходя из фактически произведенных и документально подтвержденных расходов на их приобретение.

Под выплатой денежных средств понимаются выплата наличных денежных средств, перечисление денежных средств на банковский счет физического лица или на счет третьего лица по требованию физического лица.

При невозможности удержать у налогоплательщика исчисленную сумму налога источником выплаты дохода налоговый агент (брокер, доверительный управляющий или иное лицо, совершающее операции по договору поручения, договору комиссии, иному договору в пользу налогоплательщика) в течение одного месяца с момента возникновения этого обстоятельства в письменной форме уведомляет налоговый орган по месту своего учета о невозможности указанного удержания и сумме задолженности налогоплательщика. Уплата налога в этом случае производится в соответствии со статьей 228 НК.

## **Порядок налогообложения юридических лиц**

Вид налога – налог на прибыль.

К доходам относятся:

- выручка от реализации имущественных прав (доходы от реализации);
- внереализационные доходы в виде процентов по ценным бумагам и другим долговым обязательствам;

### **Налоговая база**

Доходы налогоплательщика от операций по реализации или иного выбытия ценных бумаг (в том числе погашения) определяются исходя из цены реализации или иного выбытия ценной бумаги, а также суммы накопленного процентного (купонного) дохода, уплаченной покупателем налогоплательщику, и суммы процентного (купонного) дохода, выплаченной налогоплательщику Эмитентом (векселедателем). При этом в доход налогоплательщика от реализации или иного выбытия ценных бумаг не включаются суммы процентного (купонного) дохода, ранее учтенные при налогообложении.

Расходы при реализации (или ином выбытии) ценных бумаг определяются исходя из цены приобретения ценной бумаги (включая расходы на ее приобретение), затрат на ее реализацию, размера скидок с расчетной стоимости инвестиционных паев, суммы



накопленного процентного (купонного) дохода, уплаченной налогоплательщиком продавцу ценной бумаги. При этом в расход не включаются суммы накопленного процентного (купонного) дохода, ранее учтенные при налогообложении.

Ценные бумаги признаются обращающимися на организованном рынке ценных бумаг только при одновременном соблюдении следующих условий:

1) если они допущены к обращению хотя бы одним организатором торговли, имеющим на это право в соответствии с национальным законодательством;

2) если информация об их ценах (котировках) публикуется в средствах массовой информации (в том числе электронных) либо может быть представлена организатором торговли или иным уполномоченным лицом любому заинтересованному лицу в течение трех лет после даты совершения операций с ценными бумагами;

3) если по ним рассчитывается рыночная котировка, когда это предусмотрено соответствующим национальным законодательством.

Рыночной ценой ценных бумаг, обращающихся на организованном рынке ценных бумаг, для целей налогообложения признается фактическая цена реализации или иного выбытия ценных бумаг, если эта цена находится в интервале между минимальной и максимальной ценами сделок (интервал цен) с указанной ценной бумагой, зарегистрированной организатором торговли на рынке ценных бумаг на дату совершения соответствующей сделки. В случае реализации ценных бумаг, обращающихся на организованном рынке ценных бумаг, по цене ниже минимальной цены сделок на организованном рынке ценных бумаг при определении финансового результата принимается минимальная цена сделки на организованном рынке ценных бумаг.

Под накопленным процентным (купонным) доходом понимается часть процентного (купонного) дохода, выплата которого предусмотрена условиями выпуска такой ценной бумаги, рассчитываемая пропорционально количеству дней, прошедших от даты выпуска ценной бумаги или даты выплаты предшествующего купонного дохода до даты совершения сделки (даты передачи ценной бумаги).

В отношении ценных бумаг, не обращающихся на организованном рынке ценных бумаг, для целей налогообложения принимается фактическая цена реализации или иного выбытия данных ценных бумаг при выполнении хотя бы одного из следующих условий:

1) если фактическая цена соответствующей сделки находится в интервале цен по аналогичной (идентичной, однородной) ценной бумаге, зарегистрированной организатором торговли на рынке ценных бумаг на дату совершения сделки или на дату ближайших торгов, состоявшихся до дня совершения соответствующей сделки, если торги по этим ценным бумагам проводились у организатора торговли хотя бы один раз в течение последних 12 месяцев;

2) если отклонение фактической цены соответствующей сделки находится в пределах 20 процентов в сторону повышения или понижения от средневзвешенной цены аналогичной (идентичной, однородной) ценной бумаги, рассчитанной организатором торговли на рынке ценных бумаг в соответствии с установленными им правилами по итогам торгов на дату заключения такой сделки или на дату ближайших торгов, состоявшихся до дня совершения соответствующей сделки, если торги по этим ценным бумагам проводились у организатора торговли хотя бы один раз в течение последних 12 месяцев.

Налоговая база по операциям с ценными бумагами определяется налогоплательщиком отдельно, за исключением налоговой базы по операциям с ценными бумагами, определяемой профессиональными участниками рынка ценных бумаг. При этом налогоплательщики (за исключением профессиональных участников рынка ценных бумаг, осуществляющих дилерскую деятельность) определяют налоговую базу по операциям с ценными бумагами, обращающимися на организованном рынке ценных бумаг, отдельно от налоговой базы по операциям с ценными бумагами, не обращающимися на организованном рынке ценных бумаг.



При реализации или ином выбытии ценных бумаг налогоплательщик самостоятельно в соответствии с принятой в целях налогообложения учетной политикой выбирает один из следующих методов списания на расходы стоимости выбывших ценных бумаг:

- 1) по стоимости первых по времени приобретений (ФИФО);
- 2) по стоимости последних по времени приобретений (ЛИФО);
- 3) по стоимости единицы.

Налогоплательщики, получившие убыток (убытки) от операций с ценными бумагами в предыдущем налоговом периоде или в предыдущие налоговые периоды, вправе уменьшить налоговую базу, полученную по операциям с ценными бумагами в отчетном (налоговом) периоде (перенести указанные убытки на будущее) в порядке и на условиях, которые установлены статьей 283 НК.

При этом убытки от операций с ценными бумагами, не обращающимися на организованном рынке ценных бумаг, полученные в предыдущем налоговом периоде (предыдущих налоговых периодах), могут быть отнесены на уменьшение налоговой базы от операций с такими ценными бумагами, определенной в отчетном (налоговом) периоде. Убытки от операций с ценными бумагами, обращающимися на организованном рынке ценных бумаг, полученные в предыдущем налоговом периоде (предыдущих налоговых периодах), могут быть отнесены на уменьшение налоговой базы от операций по реализации данной категории ценных бумаг.

В течение налогового периода перенос на будущее убытков, понесенных в соответствующем отчетном периоде от операций с ценными бумагами, обращающимися на организованном рынке ценных бумаг, и ценными бумагами, не обращающимися на организованном рынке ценных бумаг, осуществляется отдельно по указанным категориям ценных бумаг соответственно в пределах прибыли, полученной от операций с такими ценными бумагами.



## ФАКТОРЫ ИНВЕСТИЦИОННОЙ ПРИВЛЕКАТЕЛЬНОСТИ

- Томская область — один из наиболее развитых промышленных регионов Российской Федерации. Среднегодовой темп экономического роста за 5 лет (2001-2005гг.) составил более 107.4% против 106.1% в целом по России;
- Томская область обеспечивает около 1% российского ВВП и 8,2% ВРП Сибирского Федерального Округа. При этом вклад Томской области в ВРП СФО существенно выше, чем значение региона по размеру территории и численности населения;
- По показателю ВРП на душу населения Томская область занимает 2-е место в СФО и входит в двадцатку лидеров по Российской Федерации;
- Томская область – территория с высоким научно-техническим потенциалом, имеющая реальный опыт развития системы инновационного предпринимательства. В Томской области реализуется первая в России стратегия инновационного развития территории;
- Высокое качество управления. Область улучшает управление долгом и развивает долгосрочное планирование. Среди декларируемых долгосрочных целей финансовой политики — поддержание стабильных финансовых показателей и консервативные ограничения на уровень долга;
- Стабильная динамика роста доходов области, чему способствуют рост промышленного производства, улучшение финансового состояния предприятий, рост доходов населения, повышение эффективности работы налоговых органов и проведение мероприятий административного порядка, направленных на пополнение доходной части бюджета. Кроме того, положительным моментом является то что, рост доходов бюджета происходит на фоне снижения объема безвозмездных перечислений;
- По основным показателям долговой нагрузки Томскую область можно отнести к регионам с умеренным уровнем долга. Структура долга улучшается: область практически полностью заменила краткосрочные банковские кредиты облигационными займами, имеются планы по удлинению сроков заимствований. Положительным моментом также является отсутствие валютного риска, т.к. весь объем государственного долга области приходится на внутренние обязательства;
- Безупречная кредитная история. Область имеет существенный опыт управления облигационным долгом, обслуживание всех публичных заимствований осуществлялось своевременно и в полном объеме;
- В сентябре 2006г. Standard & Poor's повысило кредитный рейтинг Томской области по национальной шкале с «ruA» до «ruA+». Повышение рейтинга отражает рост доходов, улучшение структуры долга, стремление области поддерживать хорошие финансовые показатели и низкий уровень долга.



## ОБЩИЕ СВЕДЕНИЯ О РЕГИОНЕ



Томская область расположена в географическом центре Сибири: в юго-восточной части Западно-Сибирской равнины. Сопредельные территории (регионы): Красноярский край, Кемеровская, Омская, Новосибирская и Тюменская области, Ханты-Мансийский округ Тюменской области. Общая площадь территории - 316,9 тыс. км<sup>2</sup>.

Территория Томской области разделена на 4 городских округа, 16 муниципальных районов, 117 сельских поселений и 3 городских поселения. Административный центр Томской области - город Томск (487,4 тыс. жителей).

На 01.01.2006 г. в области насчитывалось 1036,5 тыс. человек, из них в городах - 705,8 тысяч, в сельской местности - 330,7 тысяч человек. Почти половина населения проживает в областном центре. Плотность расселения крайне неравномерна, в отдаленных северных районах она не превышает 0,3 человека на квадратный километр. Средняя плотность расселения по области составляет 3,27 человека на один квадратный километр.

На территории области проживает 80 национальностей и народностей, в том числе представители 22-х народностей Севера. Самыми многочисленными являются русские - 88,2%, украинцы - 2,6%, татары - 2,1%.

Область обладает значительными запасами полезных ископаемых и сырьевых ресурсов. Разведано около половины геологических ресурсов нефти и газа. По объемам торфа область занимает второе место в России. Кроме того, открыто 12 месторождений металлических руд: железа, титана, циркония, скандия, каолина, меди и др. Прогнозируемые запасы Бакcharского железорудного месторождения - 110 млрд. тонн. Потенциальные геологические запасы углеводородов - 5,47 млрд. тонн, торфа - 28,7 млрд. тонн.

Общая площадь лесного фонда – 26722,0 тыс. га, в том числе площадь территории, занятой хвойными породами – 10105,6 тыс. га. Общий запас древесины основных лесобразующих пород - 2602,8 млн. м<sup>3</sup>. Лесные массивы занимают около 60% территории области. Большая часть лесного фонда - эксплуатационные леса. Половина эксплуатационных запасов древесины - хвойные породы, из которых наиболее ценными являются кедр, ель, пихта, сосна, лиственница.

Ведущие отрасли промышленности - машиностроение и металлообработка, лесная и нефтяная. Все машиностроительные и металлообрабатывающие предприятия сосредоточены главным образом в Томске и частично в Колпашево и Северске. Крупнейшие лесозаводы - Могочинский, Кетский, Асиновский и Томский. Нефтедобыча ведется в основном на северо-западе и западе области, в районе пос. Александровское и бассейне р. Васюган. В районе Томска расположен крупный нефтехимический комбинат. Сельскохозяйственные угодья занимают около 5% территории области. Здесь в небольших количествах выращивают пшеницу, лен, картофель и овощи. Разводят





крупный рогатый скот, свиней, овец и коз, домашнюю птицу. Развита пушной промысел (белка, соболь, ондатра, колонок) и звероводство (серебристо-черная лисица).

## Полезные ископаемые



Томская область богата разнообразными полезными ископаемыми, составляющими ее ресурсный потенциал: нефть и газ, металлические и неметаллические полезные ископаемые, бурые угли, торф и сапропели, пресные питьевые, минеральные, термальные и промышленные подземные воды.

Важнейшим энергетическим сырьем являются углеводороды, обеспечивающие наиболее высокий уровень пополнения бюджета и притока инвестиций. Томская область входит в

состав Западно-Сибирской нефтегазоносной провинции и относится к ведущим регионам России по добыче нефти и газа. В недрах перспективных земель, разделенных на пять нефтегазоносных областей (НГО), сосредоточено до 7,5 млрд. т условных углеводородов. Государственным балансом учтены 103 месторождения нефти и газа. Разведанные месторождения преимущественно расположены на левобережье р. Оби на площади Александровского, Кургасокского и Парабельского административных районов, в пределах Среднеобской, Каймысовской, Васюганской и Пайдугинской НГО. Перспективы правобережья р. Оби (в большей степени на газ) связываются с изучением палеозоя Предъенисейской НГО, охватывающей северо-восток области.

Из металлических полезных ископаемых территория области располагает большими ресурсами осадочных железных руд и циркон-ильменитовых россыпей, составляющими основу будущего развития ее горнодобывающей и перерабатывающей отраслей. Степень изученности металлов различная. Разведанные запасы россыпей на Туганском и Георгиевском месторождениях учтены государственным балансом. В рамках начального этапа освоения Туганской россыпи на Южно-Александровском участке организовано опытно-промышленное производство. Изученность железных руд остается на уровне прогнозной оценки ресурсов основных рудных узлов Западно-Сибирского железорудного бассейна в полосе мел-палеогеновых отложений шириной 80-260 км. Площадь бассейна на территории области составляет около 80 тыс. км<sup>2</sup> с общими ресурсами железных руд до 85,9 млрд. т. Для промышленного освоения наиболее перспективны руды Бакчарского месторождения. Их потенциальными потребителями могут стать Кузнецкий и Западно-Сибирский металлургические комбинаты. Работы по геологическому изучению и технологической оценке руд Бакчарского месторождения начаты в 2005 г.

На юго-востоке области в пределах Томского выступа фундамента установлены проявления золота, сурьмы, цинка, бокситов. Оценки их промышленных перспектив, кроме золота, невысокие и ограничиваются прогнозными ресурсами разной обоснованности. Основным объектом геологического изучения из этого перечня металлов остается золото. В 1997г. при выполнении ревизионных работ по оценке состояния минерально-сырьевой базы на юге области выделен Томский потенциально



золоторудный район. Суммарные прогнозные ресурсы золота в пределах выделенных золоторудных узлов определены по категории РЗ в количестве 105 т. В настоящее время ведутся работы по поискам и оценке рудного и россыпного золота на Халдеевской и Тугояковской площадях.

Неметаллические полезные ископаемые, являющиеся сырьевой базой предприятий перерабатывающей промышленности, представлены индустриальным и горно-химическим сырьем и строительными материалами. Месторождения индустриального и горно-химического сырья, учтенные государственным балансом, тяготеют к участкам неглубоко погруженного фундамента на юго-востоке Томской области. Наиболее представительными видами из этой группы полезных ископаемых являются тугоплавкие глины, каолин и кварцевые стекольные пески. Месторождения строительных материалов, составляющие группу общераспространенных полезных ископаемых, распространены значительно шире.

По торфяным ресурсам область занимает второе место в России. Используются они крайне ограниченно, как и сопутствующие торфу попутные полезные ископаемые - фосфаты, карбонаты и озерный сапропель. Малоизученными и невостребованными остаются бурые угли, представляющие собой ценное химико-технологическое и энергетическое сырье. Первоочередными объектами для промышленного освоения являются Таловское и Туганское (вскрыша россыпи) бурогольные месторождения.

Большие ресурсы пресных подземных вод Западно-Сибирского артезианского бассейна и отчасти трещинных вод протерозойско-палеозойских образований фундамента (на юге области) служат главным источником хозяйственно-питьевого водоснабжения. На территории области разведано 31 месторождение пресных подземных вод, в том числе 21 - в пределах артезианского бассейна. В глубоких горизонтах мезозойских отложений платформенного чехла развиты минеральные и термальные воды, а также промышленные воды нефтегазоносных отложений, содержащие повышенные концентрации ряда ценных компонентов. Для лечебно-курортных целей разведаны 4 месторождения минеральных вод.





## **ОРГАНЫ ВЛАСТИ**

Исполнительную власть осуществляет Администрация Томской области.

Руководителем Администрации Томской области является Глава Администрации (Губернатор) Томской области.

Глава Администрации области руководит деятельностью Администрации области на принципах единоначалия и несет ответственность за осуществление ее полномочий.

Глава Администрации области избирается населением области сроком на пять лет путем всеобщих, равных и прямых выборов при тайном голосовании. Порядок проведения выборов, а также вступления в должность Главы Администрации области определяется федеральным и областным законодательством.

Глава Администрации области обладает следующими полномочиями:

- представляет на утверждение Думы проекты планов и программ социально - экономического развития области, областного бюджета, отчеты об их исполнении, проекты схемы управления областью, вносит на рассмотрение Думы проекты нормативных правовых актов по другим вопросам;
- обладает правом законодательной инициативы в Думе;
- принимает постановления о создании комитетов, управлений, департаментов, отделов и других структурных подразделений Администрации области в соответствии со схемой управления областью; устанавливает штаты Администрации области в пределах утвержденных Думой расходов на ее содержание в соответствующей статье областного бюджета; назначает и освобождает руководителей структурных подразделений Администрации области, а также утверждает состав коллегии при руководителях структурных подразделений Администрации области;
- вносит в Думу представления по согласованию назначения и освобождения от должности первых заместителей Главы Администрации (Губернатора) области, а также представляет для утверждения и освобождения от должности руководителя финансового органа Администрации области, руководителя Фонда государственного имущества области. Процедура утверждения и освобождения от должности указанных руководителей ведомств происходит путем тайного голосования в порядке, предусмотренном Регламентом Думы;
- утверждает положения об органах управления, образующих схему исполнительной власти Томской области;
- назначает (утверждает) в соответствии с законодательством Российской Федерации и решениями Думы, уставами предприятий, учреждений и организаций руководителей предприятий, учреждений и организаций, находящихся в собственности области;
- осуществляет функции распорядителя кредитов при использовании областного бюджета, за исключением расходов, предусмотренных на содержание Думы;
- представляет интересы области в правительстве Российской Федерации, федеральных органах исполнительной власти, в отношениях с другими субъектами Российской Федерации, с соответствующими органами и должностными лицами зарубежных государств, а также в отношениях с органами местного самоуправления, общественными объединениями, предприятиями, организациями, учреждениями, их трудовыми коллективами и подписывает с ними договоры и необходимые документы в соответствии с федеральным и областным законодательством;
- вносит на рассмотрение президента Российской Федерации и правительства Российской Федерации проекты актов, принятие которых находится в их компетенции;



- согласовывает решения об образовании, реорганизации и ликвидации территориальных служб федеральных органов исполнительной власти в области, назначении соответствующих должностных лиц в случаях, предусмотренных федеральным законодательством и вносит предложения по вопросам деятельности указанных органов на рассмотрение правительства Российской Федерации;
- организует взаимодействие с территориальными органами федеральных органов исполнительной власти в пределах своей компетенции;
- решает вопросы о представительстве органов исполнительной власти области при президенте Российской Федерации, Правительстве Российской Федерации и органах исполнительной власти других субъектов Российской Федерации, назначает представителя в Совете Федерации Федерального Собрания Российской Федерации от Администрации области;
- обращается с запросом в Конституционный суд Российской Федерации о соответствии Конституции Российской Федерации Устава области, законов и иных нормативных правовых актов области, изданных по вопросам, относящимся к ведению органов государственной власти Российской Федерации и совместному ведению органов государственной власти Российской Федерации и органов государственной власти области;
- подписывает или отклоняет принятые Думой законы области;
- вручает награды и премии, областные дипломы о присвоении почетных званий в случаях и порядке, установленном законодательством области;
- осуществляет иные полномочия, закрепленными за ним законодательством Российской Федерации и области, актами президента Российской Федерации, правительства Российской Федерации, Государственной Думы Томской области.

С 1991г. должность главы Администрации (Губернатора) занимает **Виктор Мельхиорович Кресс**, вначале назначенный Президентом, а затем, в 1995, 1999 и 2003гг., избранный населением.



Виктор Кресс родился в 1948г. в Костромской области. В 1971г. окончил Новосибирский сельскохозяйственный институт. В 26 лет стал директором совхоза "Родина" Томского района.

В 1990г. Виктор Кресс был избран депутатом областного Совета народных депутатов, в том же году стал его председателем.

В конце 1991г. Указом Президента России Виктор Кресс назначен на пост главы администрации Томской области.

В 1995г. избран, а в 1999г. и 2003г. переизбран на должность губернатора Томской области.

В 1993 году - избран членом Совета Федерации Федерального собрания РФ (член Комитета по науке, культуре, образованию, здравоохранению и экологии Совета Федерации)

В 1998-2001 гг. Виктор Кресс возглавлял межрегиональную ассоциацию «Сибирское соглашение», входил в состав Президиума Правительства РФ, дважды избирался членом совета директоров РАО "ЕЭС России", руководил межведомственной группой по реформированию электроэнергетики.

Виктор Кресс возглавляет ряд благотворительных и просветительских фондов.

Кандидат экономических наук. Автор книг: "Томская область: сегодня и завтра" (1997), "Трудное время России. Взгляд из провинции" (1998), "Томская область на перекрестке



столетий" (1999), "Томская область. Начало XXI века" (2002), "Прямые ответы на сложные вопросы" (2003).

Законодательная власть представлена Государственной Думой Томской области, впервые сформированной путем демократических выборов в 1994 г. Бессменный спикер Думы – Борис Алексеевич Мальцев.

Томский областной суд возглавляет Александр Александрович Кайгородов.

Арбитражный суд Томской области с момента его создания в апреле 1992г. возглавляет Александр Федорович Скутин.

**СОЦИАЛЬНО-ЭКОНОМИЧЕСКОЕ ПОЛОЖЕНИЕ****Основные показатели развития экономики Томской области в 2001 - 2005 гг.**

Показатели	2001	2002	2003	2004	2005
<b>ВВП - Россия, %</b>	<b>105</b>	<b>104,7</b>	<b>107,3</b>	<b>107,2</b>	<b>106,4 <sup>1</sup></b>
<b>ВРП - Томская область, %</b>	<b>110,8</b>	<b>109,2</b>	<b>112</b>	<b>104,9</b>	<b>100,1</b>
<b>Продукция промышленности</b>					
<b>Россия, %</b>	<b>104,9</b>	<b>103,7</b>	<b>107</b>	<b>108,3</b>	<b>104</b>
<b>Томская область, %</b>	<b>109,1</b>	<b>112,6</b>	<b>115,2</b>	<b>108,4</b>	<b>88,7</b>
<b>Продукция сельского хозяйства</b>					
<b>Россия, %</b>	<b>107,5</b>	<b>101,5</b>	<b>101,3</b>	<b>103,1</b>	<b>102</b>
<b>Томская область, %</b>	<b>95,9</b>	<b>95,3</b>	<b>109,3</b>	<b>101,1</b>	<b>94,5</b>
<b>Инвестиции в основной капитал</b>					
<b>Россия, %</b>	<b>110</b>	<b>102,8</b>	<b>112,5</b>	<b>111,7</b>	<b>110,7</b>
<b>Томская область, %</b>	<b>152,9</b>	<b>105,4</b>	<b>114,8</b>	<b>80,8</b>	<b>64,8</b>
<b>Сводный индекс потребительских цен (декабрь к декабрю предыдущего года)</b>					
<b>Россия, %</b>	<b>118,6</b>	<b>115,1</b>	<b>112</b>	<b>111,7</b>	<b>110,9</b>
<b>Томская область, %</b>	<b>123,5</b>	<b>116,7</b>	<b>114,4</b>	<b>111,8</b>	<b>111,1</b>
<b>Оборот розничной торговли</b>					
<b>Россия, %</b>	<b>110,7</b>	<b>109,3</b>	<b>108,8</b>	<b>113,3</b>	<b>112,8</b>
<b>Томская область, %</b>	<b>104,7</b>	<b>118,9</b>	<b>118,5</b>	<b>115,5</b>	<b>116,6</b>
<b>Объем платных услуг населению</b>					
<b>Россия, %</b>	<b>102,8</b>	<b>103,7</b>	<b>106,6</b>	<b>108,4</b>	<b>107,5</b>
<b>Томская область, %</b>	<b>111,5</b>	<b>116,1</b>	<b>100,9</b>	<b>111</b>	<b>119</b>
<b>Реальные располагаемые денежные доходы населения</b>					
<b>Россия, %</b>	<b>108,5</b>	<b>111,3</b>	<b>115</b>	<b>110,4</b>	<b>109,3</b>
<b>Томская область, %</b>	<b>107,6</b>	<b>118,5</b>	<b>116,2</b>	<b>106,7</b>	<b>111,1</b>
<b>Номинальная заработная плата на одного работающего</b>					
<b>Россия, рублей/чел.</b>	<b>3240</b>	<b>4360</b>	<b>5499</b>	<b>6740</b>	<b>8550</b>
<b>Томская область, рублей/чел.</b>	<b>4055</b>	<b>5235</b>	<b>6685</b>	<b>7972</b>	<b>9609</b>



## ВАЛОВЫЙ РЕГИОНАЛЬНЫЙ ПРОДУКТ

Томская область обеспечивает около 1% российского ВВП и 8,2% ВРП Сибирского Федерального Округа (далее СФО). При этом вклад Томской области в ВРП СФО существенно выше, чем значение региона по размеру территории и численности населения.

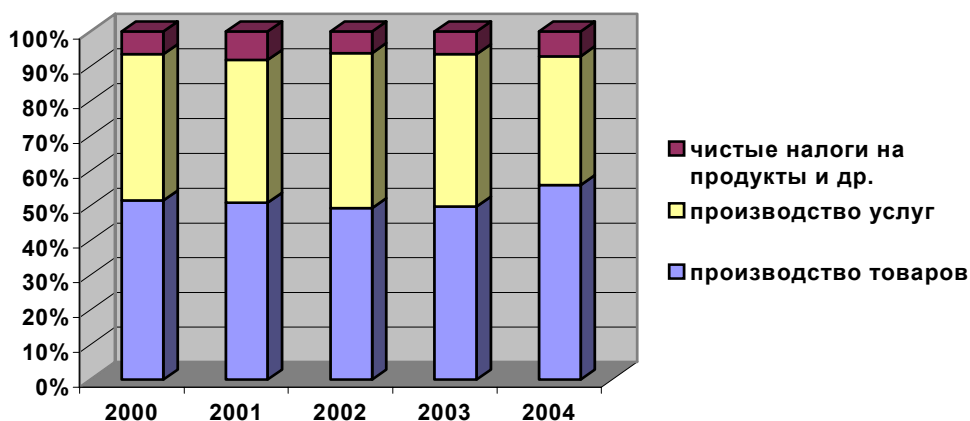
Среднегодовой темп экономического роста за 5 лет (2001-2005гг.) составил более 107.4% против 106.1% в целом по России.

По показателю ВРП на душу населения Томская область занимает 2-е место в СФО и входит в двадцатку лидеров по России.

Объем ВРП за 2004 год составил 146 968,10 млн. рублей, темп роста в сопоставимых ценах к предыдущему году составил 104,9%.

Согласно оценкам, в 2005г. темп роста ВРП в регионе составил лишь 100,1%. На темпах роста сказалось существенное сокращение инвестиций компании Томскнефть, которая обеспечивает около 25% доходов области. Однако в 2006г. рост инвестиций возобновился, и, как ожидается, темпы роста ВРП в 2006-2008 гг. составят около 3%. Ожидается, что ситуация с Томскнефтью разрешится в 2007г., что приведет к росту инвестиций и вклада компании в ВРП в среднесрочной перспективе.

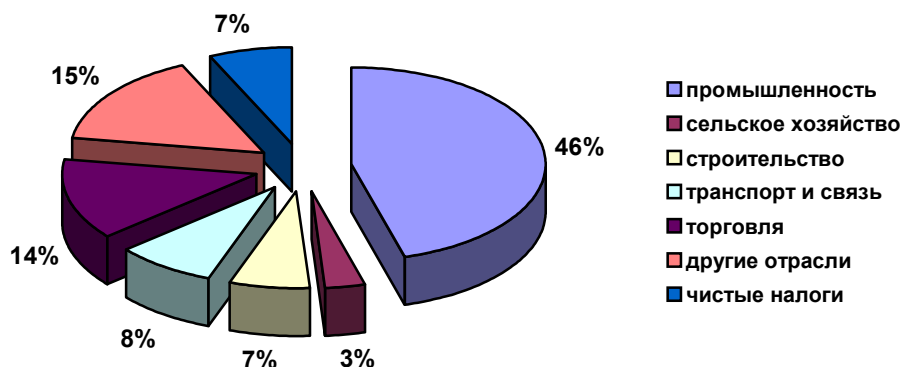
Структура производства ВРП Томской области



Почти 80% произведенного ВРП области приходится на такие отрасли экономики, как промышленность, торговля, транспорт, связь, строительство и научно-образовательный комплекс.



Отраслевая структура ВРП Томской области (2004 г.)



Структура экономики области имеет ресурсную направленность с преобладанием добычи и первичной переработки углеводородного сырья. Вместе с тем, на юге Томской области сложились предпосылки для ускоренного развития производства продукции и услуг с высокой добавленной стоимостью. Доля инновационной продукции и услуг в объеме промышленного производства области постоянно увеличивается.

## ПРОМЫШЛЕННОСТЬ

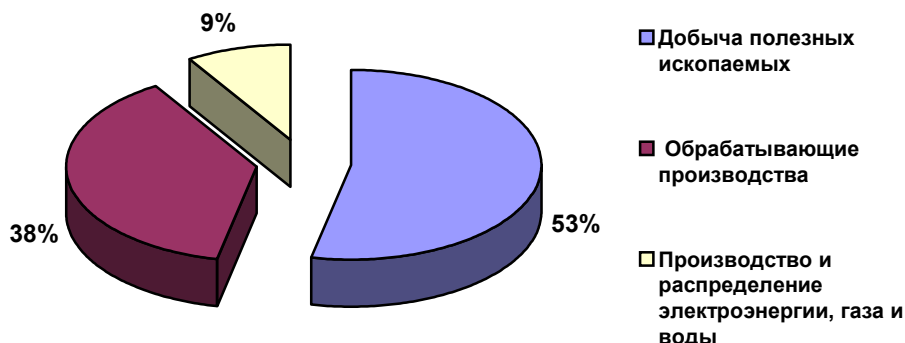
Промышленность занимает ведущее место в экономике области, в ней занято почти четверть работающего населения области, создается свыше трети валового регионального продукта.

Структура промышленного производства области носит многоотраслевой характер. Основные отрасли промышленности: топливная, электроэнергетика, цветная металлургия, химическая и нефтехимическая, машиностроение и металлообработка, лесная, деревообрабатывающая и пищевая промышленность. При этом доминирующее положение занимают топливная промышленность и цветная металлургия, на долю которых приходится более 60% общего объема промышленного производства. Существенна доля машиностроения и металлообработки, а также электроэнергетики.

В области производится 11,5% российского объема синтетических смол и пластмасс, в том числе почти 16,5% полиэтилена, 36,3% полипропилена, четверть общего объема производства метанола в России. Томский машиностроительный комплекс выпускает почти 20% российского производства электродвигателей, 15,3% электроламп осветительных, 12% кабелей силовых гибких, 7,5% подшипников качения. Нефтегазодобывающими предприятиями области добывается 3,5% объема нефти России и 0,8% газа.



## Структура промышленного производства Томской области



Объем отгруженных товаров собственного производства, выполненных работ и услуг по добыче полезных ископаемых, обрабатывающим производствам, распределению электроэнергии, газа и воды по полному кругу организаций - производителей в 2005г. составил 125 274,9 млн. руб., или 114,1% к уровню 2004г. (в действующих ценах).

По виду экономической деятельности:

- добыча полезных ископаемых - объем отгруженных товаров собственного производства составил 70 331,1 млн. руб., или 112,9% к уровню соответствующего периода предыдущего года. В том числе добыча топливно-энергетических полезных ископаемых – 69 965,5 млн. руб., добыча полезных ископаемых, кроме топливно-энергетических - 365,6 млн. руб.
- обрабатывающие производства - объем отгруженных товаров собственного производства составил 43 053,5 млн. руб., или 109,7% к уровню 2004 года.
- производство и распределение электроэнергии, газа и воды - объем отгруженных товаров собственного производства составил 11 890,3 млн. руб., или 145,2% к уровню 2004 года.

Наименование показателя	млн. руб.		
	2004 год	2005 год	I полугодие 2006 года
Объем отгруженных товаров собственного производства, выполненных работ и услуг собственными силами по видам деятельности	109 763,6	125 274,9	68 390,8
Добыча полезных ископаемых	62 314,4	70 331,1	36 039,3
Обрабатывающие производства	39 259,9	43 053,5	24 598,6
Производство и распределение электроэнергии, газа и воды	8 189,3	11 890,3	7 752,9





## Индекс промышленного производства

Промышленное производство в области в 2005г. снизилось на 11% — после практически 10-процентного роста в 2004г., что объясняется динамикой производства компании Томскнефть. В 2006г. Томскнефть начала увеличивать инвестиции, таким образом, ожидается, что добыча нефти стабилизируется на уровне 11-11,5 млн. т. в год.

Индексы промышленного производства по видам экономической деятельности:

- добыча полезных ископаемых - 74,9%. Снижение индекса добычи отмечено в производстве топливно-энергетических полезных ископаемых до 74,9%, что связано со снижением объемов добычи нефти на 27,3% и в добыче полезных ископаемых, кроме топливно-энергетических - до 93,8%. Снижение объемов добычи нефти обусловлено значительным сокращением капитальных вложений в развитие нефтедобычи.
- обрабатывающие производства - 98,9%
- производство и распределение электроэнергии, газа и воды - 99,7%. Произошло увеличение индекса производства, передачи и распределения электроэнергии на 1,1% и снижение индекса производства передачи и распределения тепловой энергии - на 2,9%.

*Производство важнейших видов продукции по видам деятельности промышленного производства Томской области*

Наименование показателя	2004 год	2005 год	I полугодие 2006 года
<b>Добыча полезных ископаемых, в т.ч.:</b>			
- нефть, включая газовый конденсат, тыс.тонн	15 942,0	11 729,2	4 996,8
- газ естественный (природный), млн.куб.м	5 338,0	5 040,6	2 385,3
<b>Обрабатывающие производства, в т.ч.:</b>			
- бензин автомобильный, тыс.тонн	36,4	38,1	19,1
- топливо дизельное, тыс.тонн	111,3	112,2	50,7
- полиэтилен, тыс.тонн	176,2	177,5	102,3
- пиво, тыс.дкл	8 256,0	8 841,4	5 623,7
- древесина деловая, тыс.плот.куб.м	719,4	744,1	345,2
- пиломатериалы, тыс.куб.м	239,6	211,7	117,4
- материалы стеновые, млн.усл.кирпичей	107,3	100,0	45,9
- трикотажные изделия, тыс.шт	341,0	627,8	412,8
<b>Производство и распределение электроэнергии, газа и воды, в т.ч.:</b>			
- электроэнергия, млрд.кВт.ч	5,3	5,5	2,8
- теплоэнергия, млн.Гкал	12,7	12,1	7,1

## Топливная промышленность

Топливная промышленность занимает доминирующее положение в структуре промышленного производства. На ее долю приходится более 50% от общего объема промышленного производства. Согласно оценке, доля топливной промышленности в ВРП составляет около 30%, доля в совокупных налоговых поступлениях с территории Томской области более 50%.



Томская область образует третий по значению центр нефтедобывающей промышленности Западной Сибири. Участки с доказанной нефтегазоносностью занимают почти 60% нефтеперспективных земель области. К настоящему времени открыто 106 месторождений, в том числе 87 нефтяных. На территории области функционирует развитая система нефте- и газопроводов.

К крупнейшим компаниям, занимающимся добычей и транспортировкой углеводородного сырья на территории Томской области, относятся:

- ОАО «Томскгазпром» (дочерняя структура ОАО «Газпром»);
- ОАО «Томскнефть» ВНК (дочерняя структура НК «ЮКОС»);
- ООО «Томсктрансгаз» (дочерняя структура ОАО «Газпром»);
- ОАО «Центрсибнефтепровод» (дочерняя структура ОАО «Транснефть»).

Устойчивое развитие топливной промышленности Томской области во многом определялось динамикой мировых цен на нефть. Для сохранения достигнутого уровня добычи необходим значительный объем инвестиций.

*Структура производства продукции ТЭК Томской области, млн. рублей*

Наименование показателя	2004 год		2005 год		I полугодие 2006 года	
Добыча полезных ископаемых в т.ч.:	62 314,4	100,0%	70 331,1	100,0%	36 039,3	100,0%
- Добыча топливно-энергетических полезных ископаемых	62 201,0	99,8%	69 965,5	99,5%	35 999,0	99,9%
- Добыча полезных ископаемых, кроме топливно-энергетических	113,4	0,2%	365,6	0,5%	40,3	0,1%
Производство и распределение электроэнергии, газа и воды	8 189,3		11 890,3		7 752,9	

## ИНВЕСТИЦИИ

Общий уровень инвестиций в 2005г. был невысок – около 9% от ВРП. При этом долгосрочные перспективы представляются более оптимистичными. Новые месторождения нефти, недавно открытые в области, могут привлечь новые инвестиции в следующем десятилетии. В долгосрочной перспективе также ожидаются инвестиции в богатейшее месторождение железной руды.

Кроме того, область привлекает новых инвесторов, таких как Intel, в свою новую технико-внедренческую зону в городе Томске. Согласно федеральному законодательству, такого рода регионам предоставляются существенные налоговые и таможенные льготы. С целью оказания поддержки развитию ТВЗ из федерального бюджета будут финансироваться реконструкция аэропорта и строительство дорог.



Объем инвестиций в экономику Томской области

Период	2004 г.	2005 г.	I полугодие 2006 г.
Финансовые вложения, тыс. руб., в т.ч.:	10 231 332	15 192 268	7 666 128
Долгосрочные	812 277	2 242 933	322 743
Краткосрочные	9 419 055	10 706 402	7 343 385
Инвестиции в нефинансовые активы по крупным и средним предприятиям, тыс. руб.	18 148 338	12 589 051	8 006 648

В структуре инвестиций в основной капитал по источникам финансирования в 2005 году преобладала доля собственных средств предприятий (56,3% в общем объеме инвестиционных вложений). Увеличение собственных источников финансирования происходит, главным образом, за счет роста амортизационных отчислений.

Деятельность Администрации Томской области по созданию благоприятных условий для привлечения инвестиций строится в соответствии с распоряжением Главы Администрации (Губернатора) Томской области от 15.09.2004 N 571-р "О плане мероприятий по повышению инвестиционной активности в Томской области на 2004-2006 годы".

В данном распоряжении выделено 5 основных направлений деятельности структурных подразделений Администрации области:

- Развитие нормативной базы в рамках предметов ведения и полномочий субъекта РФ.
- Содействие созданию и развитию инвестиционной инфраструктуры.
- Индивидуальная работа с инвестиционными институтами.
- Оказание финансовых форм государственной поддержки субъектам инвестиционной деятельности.
- Формирование имиджа Томской области как инвестиционно привлекательной территории.

## Иностранные инвестиции

Объем иностранных инвестиций за 2005 год составил 64,1 млн. долларов США, темп роста - 97% по сравнению с 2004 годом. Положительным моментом в прошедшем году является значительный рост доли прямых иностранных инвестиций (с 0,1% в 2004 году до 73,4% от общего объема) за счет значительных темпов роста к уровню 2004 года.

Иностранные инвестиции в 2005 году поступали преимущественно в форме кредитов, полученных от зарубежных совладельцев предприятий. Основной объем вложений направлялся в добычу полезных ископаемых (77,7%) и в геолого-разведочные работы (15,2%).

Среди стран-инвесторов наибольший объем средств поступил из Великобритании (57,8% от общего объема) и Франции (23,4%). Кроме того, в регион инвестировали из Казахстана (6,8%), Кипра (11,9%), Китая (0,1%).



Поступившие средства использованы на 97% (в 2004 году на 100%) преимущественно на капитальные вложения в разведку недр (72,9%), тогда как в 2004 году - на погашение кредитов и займов (69,2%).

*Подписанные значимые инвестиционные контракты с зарубежными партнерами*

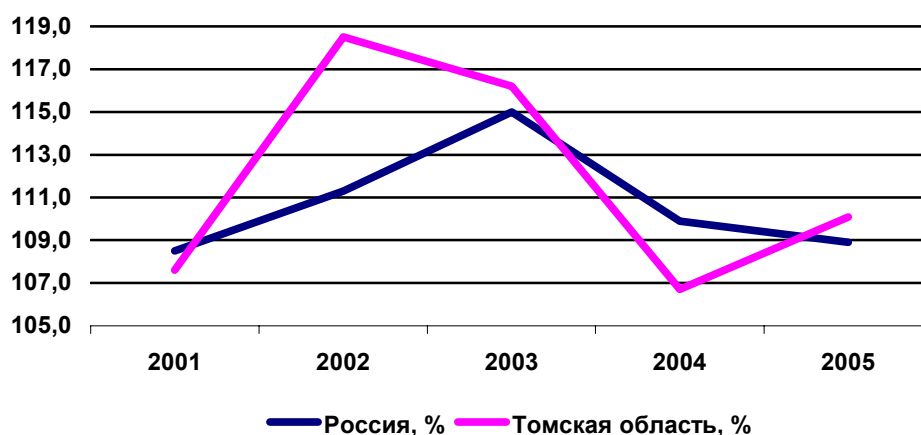
- подписано Соглашение о сотрудничестве между Администрацией Томской области и компанией "Шин Кванг Индастриз Лимитед (Республика Корея). Инициатором проекта проведена презентация инвестиционного проекта "Создание фабрики по производству сухого шпона и другой продукции из древесины";
- подписано Соглашение о сотрудничестве между Администрацией Томской области и компанией "ARGO INTER HANDELSGESELLSCHAFT LTD" по реализации инвестиционного проекта "Освоение месторождений твёрдых полезных ископаемых и переработка добываемого сырья";
- Утверждено распоряжение Администрации Томской области от 12.09.2005 N 238-р "О кураторе инвестиционного проекта" о реализации на территории Томской области компанией "Казлесинвест" (резидент Республики Казахстан) инвестиционного проекта "Организация лесосырьевой базы и подготовка промышленной площадки под деревоперерабатывающий комбинат в Томской области (Россия)"

## ДОХОДЫ НАСЕЛЕНИЯ

Томская область сохраняет лидерство в СФО по социальным показателям. По уровню среднемесячной заработной платы Томская область среди регионов СФО занимает 2-е место.

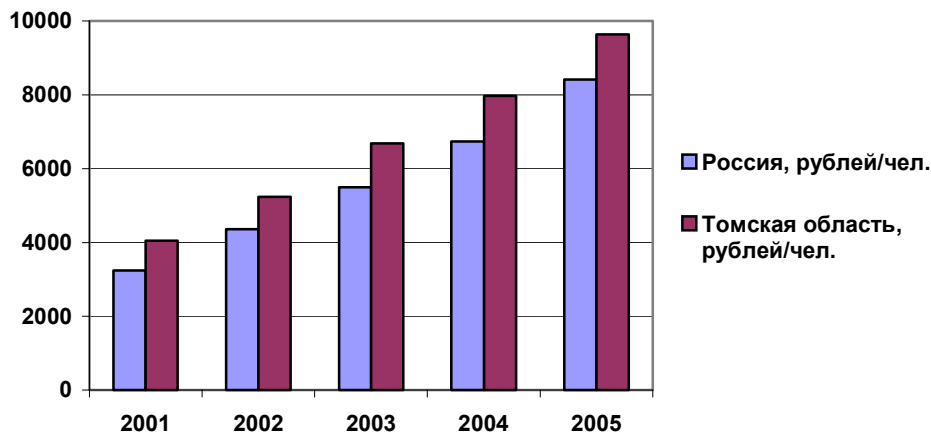
По оценке, среднемесячная начисленная заработная плата по предприятиям и организациям области, включая малое предпринимательство, за январь-декабрь 2005 года составила 9 639,6 рублей и в номинальном выражении увеличилась по сравнению с соответствующим периодом 2004 года на 19,1%, реально (с учетом индекса потребительских цен) величина этого показателя возросла на 6,1%.

*Реальные располагаемые денежные доходы населения*





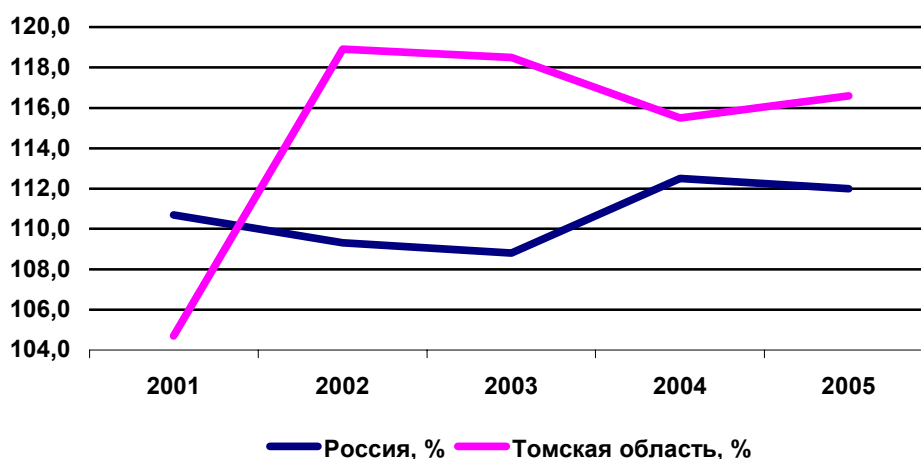
Номинальная заработная плата на одного работающего



ПОТРЕБИТЕЛЬСКИЙ РЫНОК

В структуре общероссийского товарооборота оборот розничной торговли Томской области занимает около 0,7%. По величине розничного товарооборота на душу населения Томская область занимает 3-е место среди регионов СФО, уступая лишь Новосибирской и Кемеровской областям.

Оборот розничной торговли



Среднегодовой темп роста оборота розничной торговли в области за период 2001-2005 гг. составил 114,8% против 110,7% в целом по России.

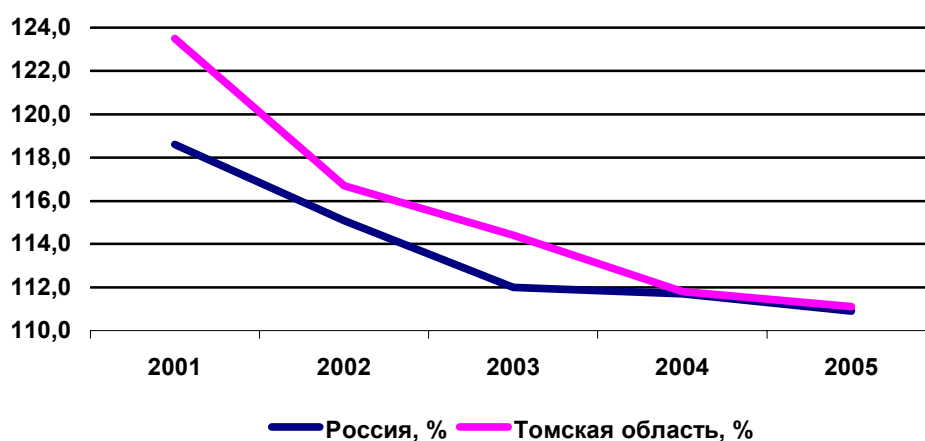
Ускорению роста оборота розничной торговли способствовали ускорение темпов роста реальных располагаемых денежных доходов, а также устойчивый рост реальной заработной платы и пенсий. Темпы прироста оборота розничной торговли за 2004 год составили 15,5%, за 2005 год - 16,6%, что превышает общероссийские показатели за рассматриваемый период.



В 2005 году объем розничного товарооборота составил 46 701,6 млн. рублей и был сформирован на 80,2% за счет оборота торговых организаций. Доля продажи товаров на рынках составила 19,8% (в 2004 году - 21,0%).

В экономике области в последние годы наблюдается замедление инфляционных процессов. До 2004г. уровень инфляции на потребительском рынке региона был выше среднероссийских показателей. В 2004-2005г. индекс потребительских цен в регионе находился на уровне средних показателей по РФ.

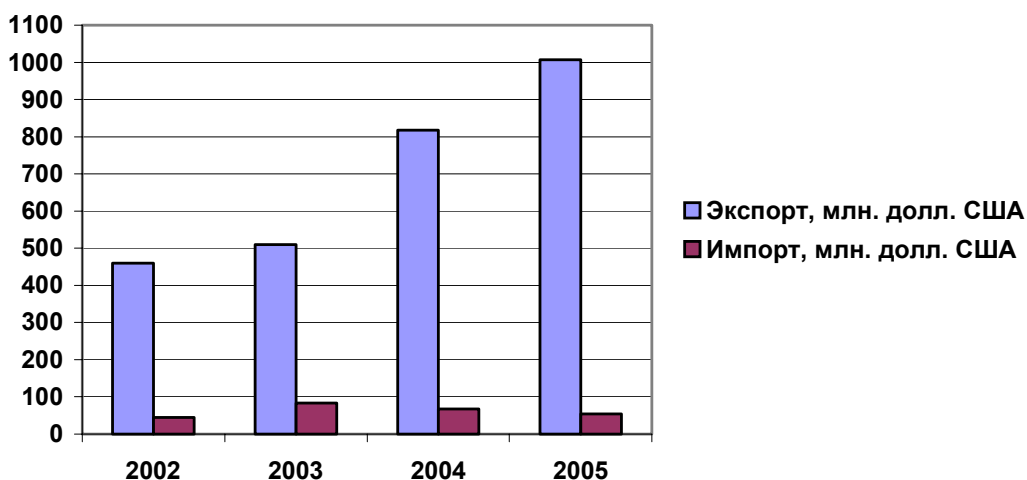
*Сводный индекс потребительских цен (декабрь к декабрю предыдущего года)*



## **ВНЕШНЕЭКОНОМИЧЕСКАЯ ДЕЯТЕЛЬНОСТЬ**

Экспорт является основной составляющей внешней торговли области (90-92%) и ориентирован в основном на сырьевые ресурсы и полуфабрикаты. В структуре вывоза товаров преобладает продукция топливной и химической промышленности. Кроме того, со стороны иностранных партнеров отмечается постоянный спрос на древесину и изделия из нее, машины и оборудование, черные и цветные металлы и изделия из них, текстильные изделия и обувь.

В товарной структуре импорта преобладают: продукция химической промышленности, машиностроения, оборудования и транспортные средства. В область в незначительных объемах ввозятся продовольственные товары и сырье для их производства, текстиль и текстильные изделия, обувь, древесина и целлюлозно-бумажные изделия.



Внешнеторговый оборот Томской области за 2005 год составил 1 060,7 млн. долларов США (121,4 % к 2004 году).

Стоимостной объем экспорта (1 007,02 млн. долларов США) превысил аналогичный показатель за 2004 год на 23,4%.

Объем импорта за январь-декабрь 2005 года составил 53,7 млн. долларов США, что составляет 93,2% от стоимостного объема импорта за 2004 год. Сокращение произошло из-за уменьшения объемов поставок продукции химической промышленности, машиностроения, оборудования и продовольственных товаров.

За 2005 год отмечается сокращение доли стран СНГ во взаимной торговле по сравнению с 2004 годом в 3 раза. На торговлю со странами дальнего зарубежья соответственно приходится 88,4% стоимостного оборота области - 937,6 млн. долларов США. Торговые связи поддерживались с 63 странами дальнего и ближнего зарубежья. В числе основных стран-партнеров во внешней торговле - Литва, США, Франция, Казахстан, Китай, Швеция, Финляндия, Германия, Словакия и Украина.

Сальдо внешнеторгового баланса области за 2005 год составило 953,31 млн. долларов США (темп роста 126%).

Экспорт Основные товарные группы	2004 год		2005 год		Темп роста, %
	Доля в стоимостном объеме экспорта, %	Стоимость, тыс. долларов США	Доля в стоимостном объеме экспорта, %	Стоимость, тыс. долларов США	
Продукция химической промышленности	56,6	462 934,3	49,9	502 371,4	108,5
Нефть	36,5	343 189,3	40,8	410 811,3	119,7
Древесина и целлюлозно- бумажные изделия	3,6	29 784,6	5,6	56 055,1	188,2
Машины, оборудование	2,3	19 119,5	3	30 445,8	159,2

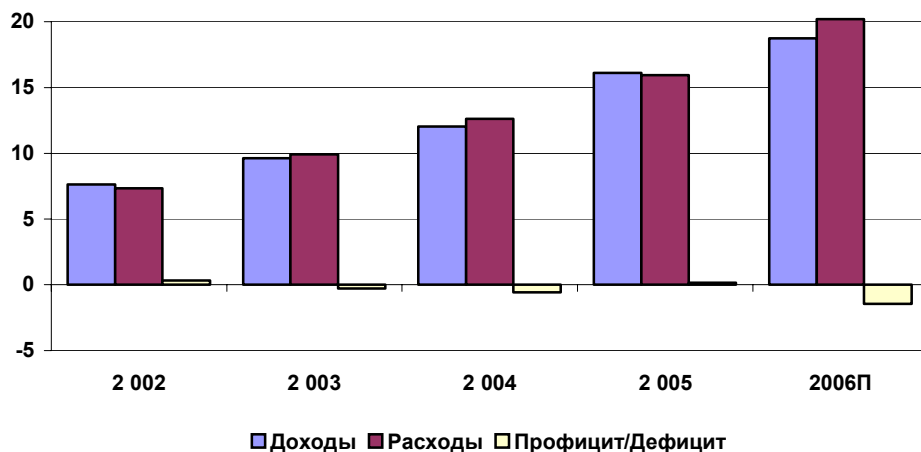




Импорт	2004 год		2005 год		Темп роста, %
	Доля в стоимостном объеме импорта, %	Стоимость, тыс. долларов США	Доля в стоимостном объеме импорта, %	Стоимость, тыс. долларов США	
Основная товарная группа					
Продукция химической промышленности	59,3	36 706,1	61,7	33 152,2	90,3
Машины, оборудование и транспортные средства	31,0	14 325,2	24,3	13 029,0	91,0
Продовольственные товары и сельскохозяйственное сырье	3,3	1 939,9	2,8	1 508,5	77,8
Металлы и изделия из них	2,3	1 337,3	2,0	1 079,6	80,7

В целях стимулирования внешнеэкономической деятельности Администрация Томской области активно использует такие механизмы как:

- презентации области в регионах России и за рубежом;
- участие в международных выставках ярмарках, деловые визиты (более 20 делегаций из Индии, Китая, Турции, Польши, Швейцарии, Кореи посетили Томскую область с официальным визитом)
- подписания межрегиональных соглашений о сотрудничестве и реализация инвестиционных проектов
- участие в работе межправительственных комиссий по Австрии, Монголии, Киргизии и др.

**ОБЗОР ФИНАНСОВЫХ ПОКАЗАТЕЛЕЙ****Основные показатели бюджета Томской области 2002-2006гг.**

Статьи бюджета, млрд. руб.	2002	2003	2004	2005	январь-ноябрь 2006	2006 назначено <sup>1</sup>
Налоговые доходы	5,35	6,86	8,58	12,97	15,06	15,12
Доля в доходах, %	70,0%	69,3%	71,3%	80,6%	81,0%	80,7%
Неналоговые доходы	0,15	0,24	0,41	0,51	0,62	0,62
Доля в доходах, %	2,0%	2,5%	3,4%	3,2%	3,3%	3,3%
Собственные доходы	5,50	7,36	9,32	13,48	15,68	15,51
Доля в доходах, %	72,0%	74,4%	77,4%	83,7%	84,3%	82,8%
Безвозмездные перечисления	2,14	2,53	2,72	2,63	2,92	3,06
Доля в доходах, %	28,0%	25,6%	22,6%	16,3%	15,7%	16,3%
Доходы бюджета, всего	7,64	9,89	12,04	16,11	18,60	18,73
Расходы бюджета, всего	7,33	9,92	12,57	15,97	17,79	20,20
Дефицит/Профицит	0,31	-0,29	-0,53	0,14	0,84	-1,46
(Дефицит)	5,6%	-3,9%	-5,7%	1,0%	5,4%	-9,4%
Профицит/Собственные доходы						

Несмотря на постоянное изменение российского налогового законодательства и перераспределения налоговых поступлений в пользу федерального бюджета, доходы бюджета области продолжают расти. Этому способствуют рост промышленного производства, улучшение финансового состояния предприятий, рост доходов населения, повышение эффективности работы налоговых органов и проведение мероприятий административного порядка, направленных на пополнение доходной части бюджета.

<sup>1</sup> С учетом внесенных изменений в закон Томской области «Об областном бюджете на 2006 год»



Доходная часть бюджета области формируется в основном за счет налоговых поступлений. Основными бюджетообразующими налогами для области остаются налог на прибыль, налог на доходы физических лиц, налог на добычу полезных ископаемых, налог на имущество и землю.

Рост доли неналоговых доходов в структуре бюджета области свидетельствует о повышении эффективности использования государственной и муниципальной собственности, а также деятельности государственных и муниципальных организаций.

Следствием стабильной динамики роста налоговых и неналоговых доходов области является увеличение удельного веса собственных доходов в общем объеме доходов областного бюджета. Эта тенденция помогает области поддерживать стабильные финансовые показатели.

Доходная часть бюджета Томской области на протяжении 2003-2005гг. увеличилась в 2,11 раза. Средний темп роста доходов за 3 прошедших года составил 35%. С 2002 года поступления от налоговых доходов возросли практически в 2.5 раза. Доля налоговых доходов в совокупных доходах областного бюджета возросла с 70,0% в 2002г. до 80,6% в 2005 г. Доля собственных доходов бюджета за аналогичный период возросла с 72,0% до 83,7%.

Кроме того, положительным моментом является то, что рост доходов бюджета происходит на фоне снижения объема безвозмездных перечислений. Если в 2002 году удельный вес безвозмездных перечислений в структуре доходов составил 28%, то в 2005 году поступления сократились до 16%.

За 2003-2005 годы объем расходов бюджета области возрос в 2,18 раза. Наибольший объем расходов приходится на межбюджетные трансферты (около 40% расходной части), далее следуют расходы на социальную политику, здравоохранение и спорт, национальную экономику и общегосударственные вопросы.

В 2003-2004 году бюджет исполнялся с дефицитом, который не превышал ограничений, установленных Бюджетным кодексом РФ. Источником покрытия дефицита являлись внутренние заимствования.

### **Налоговая база области**

В отраслевой структуре налоговых поступлений преобладают платежи от компаний промышленности (более 70%), также присутствуют поступления от предприятий транспорта, торговли.

На долю 10 крупнейших компаний-налогоплательщиков приходится около половины поступлений в областной бюджет.

Налоговая база Томской области на сегодняшний день является в достаточной степени концентрированной. Компания Томскнефть обеспечивает около 25% доходов области. Это обстоятельство ставит областной бюджет в зависимость от конъюнктуры нефтяных цен, а также производственных планов этой компании. Наиболее волатильная часть налоговых поступлений от «Томскнефти» представляет собой налог на прибыль и налог на добычу полезных ископаемых, соответствующая часть налоговых поступлений оценивается на уровне 2 млрд. руб. (12% бюджета).

#### *Приход новых налогоплательщиков*

«Сибирский химический комбинат» (СХК), крупнейший российский производитель ядерных материалов, стал важным налогоплательщиком области после включения города Северска в областную бюджетную систему в 2006г. По оценкам, комбинат обеспечивает до 10% областных консолидированных налоговых доходов. В результате с 2006г. Томская область стала одним из немногих российских регионов-доноров системы выравнивания. На СХК и в его дочерних



компаниях работают около 50 000 человек. Завод регулярно получает заказы на ядерное топливо из России, Франции и от некоторых других потребителей.

## **ИСПОЛНЕНИЕ БЮДЖЕТА ЗА 2005 ГОД**

Доходы бюджета Томской области по итогам 2005 года составили 16,11 млрд. рублей, расходы - 15,97 млрд. рублей. Таким образом, в 2005 году в областном бюджете сложился профицит в размере 141 млн. рублей, при плановом дефиците 281 млн. рублей.

В 2005 году в областной бюджет дополнительно поступило 4,7 млрд. рублей к первоначальному плану по доходам, причинами этого стали рост мировых цен на нефть, доначисленные суммы налогов Томскнефти (1,2 млрд. рублей), а также перераспределение в пользу областного бюджета норматива по налогу на имущество организаций (с 50% до 100%).

В свою очередь, из областного бюджета было выделено дополнительное целевое финансирование городу Томску на сумму 895,2 млн. рублей, которые израсходованы на компенсацию жителям города Томска 10% при оплате за тепловую энергию, на ремонт объектов социальной сферы и ЖКХ, на финансирование капитальных расходов и на решение других первоочередных задач в городе.

Прошедший финансовый год обещал стать одним из самых тяжелых за последнее время, поскольку в самом начале 2005 года возникли серьезные проблемы с реализацией законодательства о местном самоуправлении, была непонятна ситуация с НК ЮКОС и его дочерней компанией ОАО "Томскнефть ВНК". Однако область достойно справилась со всеми возникшими проблемами. По итогам года практически в два раза возросли расходы на финансирование льгот - они составили более 1 млрд. рублей.

### Доходы

Темп роста доходов к уровню прошлого года составил 134%. Плановые значения исполнены на 101,5%, сверх плана получено 238 млн. рублей.

Основными налогами, формирующими областной бюджет, являются налог на прибыль (44,2% от налоговых поступлений), налог на доходы физических лиц (20,0%), налог на имущество организаций (12,1%), налог на добычу полезных ископаемых (8,3%), акцизы (7,9%). Эти налоги обеспечили в 2005 году 93,7% всех налоговых доходов областного бюджета.

В 2005 году план по налогу на прибыль организаций удалось выполнить на 102,8%, также был перевыполнен план по налогам на имущество (101,2%) и по налогу на доход физических лиц (104,9%).

Объем финансовой помощи из федерального бюджета в 2005 году составил 2,625 млрд. рублей или 98% к уровню 2004 года.

В условиях благоприятной внешнеэкономической конъюнктуры Департаментом финансов в 2005 году проводилась жесткая бюджетная политика, предусматривающая направление большей части дополнительно поступающих доходов на покрытие дефицита областного бюджета. В результате профицит областного бюджета по итогам 2005 года составил 141 млн. рублей при плановом дефиците 281 млн. рублей.



### Структура доходов бюджета Томской области 2005-2006гг.

тыс. руб.	2005	доля в доходах, %	2006 назначено	доля в доходах, %	изменение %
Налоговые доходы	12 974 254	80,5%	15 123 675	80,7%	16,6%
В том числе					
Налог на прибыль организаций	5 739 257	35,6%	6 440 220	34,4%	12,2%
Налог на доходы физ.лиц	2 712 097	16,8%	3 537 242	18,9%	30,4%
Акцизы	1 025 479	6,4%	1 121 331	6,0%	9,3%
Налог на совокупный доход	222 742	1,4%	395 082	2,1%	77,4%
Налоги на имущество	1 853 015	11,5%	2 315 963	12,4%	25,0%
Налоги, сборы и регулярные платежи за пользование природными ресурсами	1 114 558	6,9%	1 160 309	6,2%	4,1%
Неналоговые доходы	507 679	3,2%	622 213	3,3%	22,6%
Безвозмездные перечисления	2 625 269	16,3%	3 062 298	16,3%	16,6%
Всего доходов	16 107 202	100,0%	18 731 422	100,0%	16,3%

#### Расходы

Расходы областного бюджета по итогам 2005 года составили 15,97 млрд. рублей, при плановом значении 16,15 млрд. рублей. Темп роста расходов к уровню прошлого года составил 127,1%.

Бюджет области продолжает оставаться социально ориентированным. В структуре расходов в 2005 году значительно увеличился удельный вес расходов на социально-культурную сферу (с 18,4% до 32,1%), вследствие передачи ряда полномочий на областной бюджет.

В 2005 году на инвестиционную и инновационную деятельность из областного бюджета было направлено более 2 млрд. рублей. На строительство и реконструкцию дорог было выделено 653 млн. рублей.

В 2005 году бюджетом было предусмотрено финансирование 25 областных целевых программ, из которых 15 программ (4 краткосрочных и 11 долгосрочных), были полностью выполнены. Всего по всем программам освоено 5 млрд. 157 млн. рублей.



## Структура расходов бюджета Томской области 2005-2006гг.

тыс. руб	2005	Доля в расходах, %	2006 назначено	Доля в расходах, %	изм, %
Общегосударственные вопросы, в т.ч.	1 474 117	9,2%	1 553 936	7,7%	5,4%
Обслуживание государственного долга	233 077	1,5%	325 725	1,6%	39,8%
Национальная оборона	14 037	0,1%	7 238	0,04%	-48,4%
Национальная безопасность и правоохранительная деятельность	1 034 625	6,5%	1 336 176	6,6%	29,1%
Национальная экономика	2 416 434	15,1%	2 367 264	11,7%	-2,0%
Жилищно-коммунальное хозяйство	296 851	1,9%	123 422	0,6%	-58,4%
Охрана окружающей среды	162 830	1,0%	57 268	0,3%	-64,8%
Образование	1 141 498	7,1%	1 471 053	7,3%	28,9%
Культура, кинематография, средства массовой информации	146 354	0,9%	197 727	1,0%	35,1%
Здравоохранение и спорт	1 777 906	11,1%	2 622 681	13,0%	47,5%
Социальная политика	2 070 786	13,0%	2 742 381	13,6%	32,4%
Межбюджетные трансферты	5 431 118	34,0%	7 716 393	38,2%	42,1%
Всего расходов	15 966 566	100,0%	20 195 538	100,0%	26,5%
Профицит (+) / Дефицит (-)	140 636		-1 464 116		

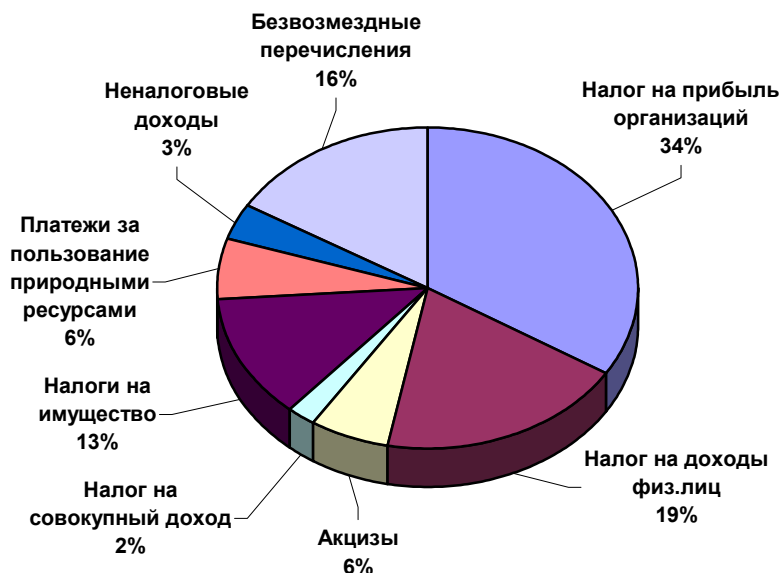
## БЮДЖЕТ ТОМСКОЙ ОБЛАСТИ НА 2006г.

С учетом внесенных изменений в закон Томской области «Об областном бюджете на 2006 год» доходы бюджета запланированы в сумме 18,731 млрд. рублей, расходы – 20,196 млрд. руб. Предельный размер дефицита составляет 1,464 млрд. рублей, что соответствует требованиям бюджетного законодательства РФ.

Рост доходной части бюджета запланирован на уровне 116,5%. В структуре доходов преобладают налоговые доходы (80,7%) и безвозмездные перечисления (16,3%), доля неналоговых доходов невелика и составляет (3,3%).



*Структура доходов областного бюджета на 2006г.*



Рост расходной части бюджета запланирован на уровне 126,5%. В структуре расходов областного бюджета преобладают расходы на помощь нижестоящим бюджетам (38,2%), расходы на социальную политику (13,6%), расходы на здравоохранение и спорт (13,0%), а также на национальную экономику (11,7%).

Сумма расходов на обслуживание долга запланирована на уровне 325,7 млн. рублей и не превышает 1,6% от общей суммы расходов бюджета при ограничениях Бюджетного кодекса на уровне 15%.

*Структура расходов областного бюджета на 2006г.*







С учетом внесенных изменений, предельный уровень дефицита государственного бюджета на 2006 г. запланирован в размере 1,464 млрд. рублей, что соответствует требованиям бюджетного законодательства РФ.

Финансироваться дефицит бюджета будет, в основном, за счет внутренних заимствований.

*Источники финансирования дефицита бюджета*

Наименование	Сумма, тыс. руб.
Государственные займы, осуществляемые путем выпуска ценных бумаг	485 000
Бюджетные кредиты, полученные от бюджетов других уровней бюджетной системы	-120 254
Кредиты, полученные от кредитных организаций	1 270 370,1
Поступления от продажи имущества, находящегося в собственности Томской области	3 000
Приобретение акций и иных форм участия в капитале в собственность субъектов РФ	-189 000
Изменение остатков средств на счетах по учету средств бюджета	15 000
<b>ИТОГО:</b>	<b>1 464 116,1</b>

**ИСПОЛНЕНИЕ БЮДЖЕТА ТОМСКОЙ ОБЛАСТИ ЗА ЯНВАРЬ-НОЯБРЬ 2006г.**

тыс.руб.	январь- сентябрь 2006	2006 назначено	Исполнено, %
<b>ДОХОДЫ</b>			
Налоговые доходы, в т.ч.	15 063 861	15 123 675	99,6%
Налог на прибыль организаций	7 047 889	6 440 220	109,4%
Налог на доходы физ.лиц	3 318 155	3 537 242	93,8%
Акцизы	1 017 525	1 121 331	90,7%
Налог на совокупный доход	341 482	395 082	86,4%
Налоги на имущество	2 250 460	2 315 963	97,2%
Налоги, сборы и платежи за пользование природными ресурсами	1 065 802	1 160 309	91,9%
Неналоговые доходы	619 801	622 213	99,6%
Безвозмездные перечисления	2 916 822	3 062 298	95,2%
<b>Всего доходов</b>	<b>18 600 483</b>	<b>18 731 422</b>	<b>99,3%</b>
<b>РАСХОДЫ</b>			
Общегосударственные вопросы	1 288 284	1 553 936	82,9%
Обслуживание государственного долга	264 320	325 725	81,1%
Национальная оборона	5 519	7 238	76,3%
Национальная безопасность и правоохранительная деятельность	1 106 892	1 336 176	82,8%
Национальная экономика	1 874 688	2 367 264	79,2%
Жилищно-коммунальное хозяйство	68 907	123 422	55,8%



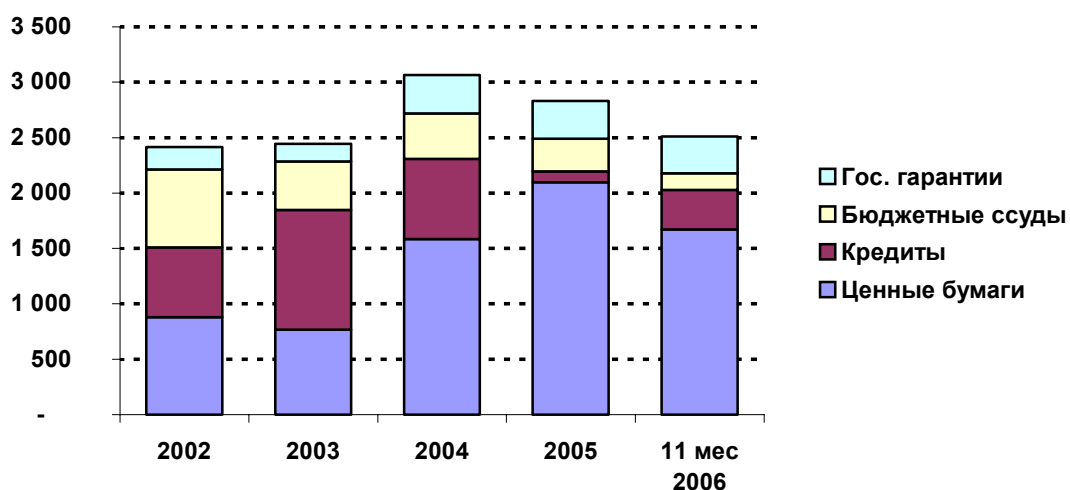
тыс. руб.	январь- сентябрь 2006	2006 назначено	Исполнено, %
Охрана окружающей среды	47 298	57 268	82,6%
Образование	1 194 672	1 471 053	81,2%
Культура, кинематография, средства массовой информации	150 793	197 727	76,3%
Здравоохранение и спорт	2 263 945	2 622 681	86,3%
Социальная политика	2 251 568	2 742 381	82,1%
Межбюджетные трансферты	7 534 473	7 716 393	97,6%
Всего расходов	17 787 040	20 195 538	88,1%
Профицит (со знаком «+») / Дефицит (со знаком «-» )	842 331	- 1 464 116	

## ГОСУДАРСТВЕННЫЙ ДОЛГ

Долговая политика Администрации Томской области строится на принципах жесткого контролирования объема долга и расходов на его обслуживание, сохранения необходимых условий снижения стоимости и увеличения сроков заимствований.

По основным показателям долговой нагрузки Томскую область можно отнести к регионам с умеренным уровнем долга.

*Динамика государственного долга области, 2001-2006гг.*



Динамика структуры государственного долга области отражает ее заметное улучшение: область практически полностью заменила краткосрочные банковские кредиты облигационными займами, имеются планы по удлинению сроков заимствований. В результате долговая нагрузка, превышавшая в 2003-2004гг. 30% доходов бюджета без учета безвозмездных перечислений, в 2005-2006гг. снизилась до уровня около 20%. Также, положительным моментом является отсутствие валютного риска, т.к. весь объем государственного долга области приходится на внутренние обязательства.



По оценкам, в 2006-2007гг. долг не превысит 25% от доходов. Целью финансовой политики в среднесрочной перспективе является сохранение номинального долга на уровне, который не превышал бы накопленной задолженности по состоянию на конец 2006г. В проекте бюджета на 2007г. не предусмотрено каких-либо новых заимствований за исключением рефинансирования.

*Государственный долг Томской области 2002-2006 гг.*

	млн. руб				
	01.01.2003	01.01.2004	01.01.2005	01.01.2006	01.12.2006
<b>Государственные ценные бумаги</b>	<b>880</b>	<b>767</b>	<b>1 583</b>	<b>2 096</b>	<b>1 670</b>
<b>Доля в общем объеме долга</b>	<b>36,4%</b>	<b>31,4%</b>	<b>51,6%</b>	<b>74,1%</b>	<b>66,5%</b>
<b>Банковские кредиты</b>	<b>630</b>	<b>1 078</b>	<b>724</b>	<b>101</b>	<b>358</b>
<b>Доля в общем объеме долга</b>	<b>26,1%</b>	<b>44,1%</b>	<b>23,6%</b>	<b>3,6%</b>	<b>14,3%</b>
<b>Бюджетные ссуды и бюджетные кредиты</b>	<b>704</b>	<b>441</b>	<b>412</b>	<b>292</b>	<b>150</b>
<b>Доля в общем объеме долга</b>	<b>29,1%</b>	<b>18,0%</b>	<b>13,4%</b>	<b>10,3%</b>	<b>6,0%</b>
<b>Гос. гарантии</b>	<b>202</b>	<b>158</b>	<b>346</b>	<b>340</b>	<b>332</b>
<b>Доля в общем объеме долга</b>	<b>8,4%</b>	<b>6,5%</b>	<b>11,3%</b>	<b>12,0%</b>	<b>13,2%</b>
<b>Всего Гос. долг</b>	<b>2 416</b>	<b>2 444</b>	<b>3 066</b>	<b>2 829</b>	<b>2 510</b>
<b>Долг/Собственные доходы</b>	<b>43,9%</b>	<b>33,2%</b>	<b>32,9%</b>	<b>21,0%</b>	<b>16,0%</b>
<b>Расходы по обслуживанию Гос. долга</b>	<b>196</b>	<b>178</b>	<b>251</b>	<b>233</b>	<b>326</b>
<b>Расходы по обслуживанию долга/Расходы</b>	<b>2,7%</b>	<b>1,8%</b>	<b>2,0%</b>	<b>1,5%</b>	<b>1,8%</b>

Государственный долг Томской области в 2005г сократился на 7,7%, составив на 1 января 2006г. 2,829 млрд. рублей.

Расходы на обслуживание государственного долга в 2005г составили 233 млн. рублей, что составляет всего 1,46% к расходам бюджета области и является самой низкой цифрой за последние пять лет.

На 1 декабря 2006г. по сравнению с началом года государственный долг Томской области сократился на 11,3% до 2,51 млрд. рублей. Расходы на обслуживание государственного долга за январь-ноябрь 2006г составили 326 млн. рублей (1,8% к расходам бюджета).



Верхний предел государственного долга Томской области на 1 января 2007 года установлен в сумме 6,5 млрд. рублей, в том числе предельный объем обязательств по государственным гарантиям Томской области в сумме 600 млн. рублей.

*Программа государственных внутренних заимствований Томской области на 2006г.*

Виды заимствований	Сумма (тыс. рублей)
Государственные ценные бумаги:	485 000
привлечение	1 300 000
погашение основной суммы задолженности	815 000
Кредитные соглашения и договоры:	1 270 370,1
привлечение	5 820 370,1
погашение основной суммы задолженности	4 550 000
Бюджетные кредиты, полученные от бюджетов других уровней бюджетной системы:	-120 254
привлечение	0
погашение основной суммы задолженности	120 254
Общий объем внутренних заимствований, направляемых на покрытие дефицита бюджета и погашение долговых обязательств области:	1 635 116,1
привлечение	7 120 370,1
погашение	5 485 254
Кроме того,	
предоставление государственных гарантий	461 500
исполнение получателями гарантий своих обязательств	247 120

*Перечень государственных гарантий Томской области, предоставляемых в 2006г.*

Наименование получателей	Сумма (тыс. рублей)
ОГУП «Региональный деловой центр Томской области»	50 000
ОАО «Областной сельскохозяйственный торговый дом»	40 000
ООО «Агрохимик»	20 000
ООО «Томскагролизинг»	100 000
ООО «МЕД-ЛИГА»	6 000
МУП «Первомайское»	15 000
ЗАО «Овощевод»	50 000
ЗАО «Сибирская Аграрная Группа»	50 000
ООО «Северское»	5 000
ОАО «Томск-Инвест»	100 000
ЗАО «Восточная Инвестиционная Газовая Компания»	25 500
ИТОГО:	461 500



## КРЕДИТНАЯ ИСТОРИЯ

Область имеет существенный опыт управления облигационным долгом, долговая история области по займам является позитивной. У области нет просроченных обязательств перед частными кредиторами.

Администрация области выпускает облигационные займы с 1995 года. За это время регион безупречно исполнял все свои обязательства. Даже в кризисном, 1998 году, область обслуживала и погашала долги, не допуская задержки в платежах.

Данные по облигационным займам Томской области:

Регистрация выпуска	Рег. номер	Объем выпуска, млн. рублей	Количество облигаций шт	Срок обращения	Купонный доход	Задолженность, млн. рублей
21.10.2002	RU25004TMS	30	30000	1 год	19% годовых	погашены в срок
25.11.2002	RU25005TMS	40	40000	1 год	19% годовых	погашены в срок
20.12.2002	RU25006TMS	7,5	7500	1 год	19% годовых	погашены в срок
20.12.2002	RU25007TMS	7,5	1500	1 год	19% годовых	погашены в срок
27.12.2002	RU25009TMS	7,5	7500	1 год	19% годовых	погашены в срок
27.12.2002	RU25010TMS	7,5	1500	1 год	19% годовых	погашены в срок
22.11.2003	RU25011TMS0	400	400000	2 года	1,2 купоны - 13% годовых, 3,4 купоны - - 12% годовых	погашены в срок
11.12.2003	RU25012TMS0	60	60000	1,5 года	14% годовых	погашены в срок
26.12.2003	RU25013TMS0	4	4 000	1 год	14% годовых	погашены в срок
26.12.2003	RU25014TMS0	16	3200	1 год	14% годовых	погашены в срок
26.12.2003	RU25015TMS0	20	2000	1 год	14% годовых	погашены в срок
29.01.2004	RU25016TMS0	500	500000	2,5 года	1,2 купоны - 13% годовых, 3,4 купоны - - 12% годовых 5-й купон-11% годовых	погашены в срок
28.09.2004	RU25017TMS0	20	20000	450 дней	11% годовых	погашены в срок
13.09.2004	RU25018TMS0	600	600000	3 года	11% годовых	в обращении
16.12.2004	RU25019TMS0	0,5	500	1 год	11% годовых	погашены в срок
16.12.2004	RU25020TMS0	5,5	5500	1 год	11% годовых	погашены в срок
16.12.2004	RU25021TMS0	24	24 000	1 год	11% годовых	погашены в срок
08.06.2005	RU25022TMS0	85	85000	1,5 года	10,5% годовых	погашены в срок
09.11.2005	RU34026TMS0	900	900000	4 года, амортизация 50% через 3 года	1,2 купоны - 9% годовых, 3,4 купоны - - 8% годовых 5,6 купоны-7% годовых 7,8 купоны-6% годовых	в обращении
14.12.2005	RU25023TMS0	0,5	500	1 год	10,5% годовых	погашены в срок
14.12.2005	RU25024TMS0	5,5	5500	1 год	10,5% годовых	погашены в срок
14.12.2005	RU25025TMS0	24	24000	1 год	10,5% годовых	погашены в срок
14.12.2005	RU25027TMS0	5,5	55000	1,5 года	10,5% годовых	в обращении



Облигации биржевых внутренних займов (ОБВЗ) Томской области обращаются на рынке ценных бумаг с 2003 года и сейчас являются основным инструментом заимствования региона. На конец 2005 года доля ОБВЗ в общей сумме долговых обязательств составила более 70%. В октябре 2005 года регион погасил первый выпуск ОБВЗ номинальной стоимостью 400 млн. рублей (срок обращения составлял 2 года), а в июле 2006 года - второй выпуск номинальной стоимостью 500 млн. рублей (срок обращения – 2,5 года).

В настоящее время на ММВБ обращаются два выпуска ОБВЗ на 1,5 млрд. рублей. Запланированный в текущем году выпуск облигаций номинальной стоимостью 1 млрд. руб. будет направлен на покрытие дефицита и рефинансирование долговых обязательств.

Основная информация об обращающихся выпусках облигаций Томской области представлена ниже:

Эмитент, номер эмиссии:	Томская область, 31018	Томская область, 34026
Вид размещения	Публичное	Публичное
Номинал, валюта	1000, RUR	1000, RUR
Объем эмиссии	600 000 000	900 000 000
Гос. Регистрационный номер	RU31018TMS0	RU34026TMS0
код ISIN	RU000A0DEDN7	RU000A0GH784
Дата размещения	13.10.2004	09.11.2005
Ставка купона	1-2 купоны - 12% годовых; 3-4 купоны - 11% годовых; 5-6	1,2 купоны - 9% годовых, 3,4 купоны - 8% годовых, 5,6
Периодичность выплаты купона	2 раза в год	2 раза в год
Дата погашения	13.10.2007	09.11.2009
Торговые площадки	ММВБ	ММВБ
Рейтинги эмиссии	S&P: «ruA» по российской шкале	S&P: «ruA» по российской шкале
Дополнительная информация	Конкурс по цене размещения	Первые 50% номинальной стоимости облигаций





## РЕЙТИНГИ

**14 августа 2003 г.** Агенство Standard & Poor's присвило Томской области рейтинг **«ruA-»** по российской шкале кредитного рейтинга.

**12 марта 2004 г.** Standard & Poor's повысило кредитный рейтинг Томской области по национальной шкале, а также рейтинги приоритетной необеспеченной задолженности с "ruA-" до **"ruA"** вследствие быстрого экономического роста.

Повышение рейтинга отражает быстрый экономический рост в регионе, превысивший ожидаемые показатели, улучшающуюся структуру долга, снижение рисков рефинансирования и политических рисков.

**19 сентября 2006 г.** Standard & Poor's повысило кредитный рейтинг Томской области по национальной шкале с «ruA» до **«ruA+»**.

Повышение рейтинга отражает рост доходов, улучшение структуры долга и стремление области поддерживать хорошие финансовые показатели и низкий уровень долга.



Зам. начальника управления торговых  
операций и корпоративного  
финансирования  
Феоктистов Сергей

Тел. (495) 982-58-58 вн. 49-27  
[feoktistov.SP@vtb24.ru](mailto:feoktistov.SP@vtb24.ru)

Отдел корпоративного финансирования  
Скробова Екатерина

Тел (495) 982-58-58 вн. 49-32  
[skrobova.EN@vtb24.ru](mailto:skrobova.EN@vtb24.ru)

Отдел корпоративного финансирования  
Баранникова Татьяна

Тел (495) 982-58-58 вн. 41-38  
[barannikova@vtb24.ru](mailto:barannikova@vtb24.ru)

Аналитический отдел  
Пушняк Татьяна

Тел (495) 982-58-58 вн. 49-34  
[pushnyak.TV@vtb24.ru](mailto:pushnyak.TV@vtb24.ru)